

Jan Wandebj

57 år

Gift, 4 barn, 3 barnbarn

Utbildning: 2 årigt gymnasium

Arbete: Konsult

- *Insatsledare katastrofteam.*
- *Personsäkerhet / livvakt*
- *Upplands insatskompani / sjukvårds befäl*
- *Sjukvårdsinstruktör försvaret.*













Riskreducerande åtgärder

Åka till ICA och köpa mjölk.....



Åka till isolerad stuga i fjällen.....



Åka bil genom hela Afrika.....



Terroristattacker



Serena Hotell
Kabul Afghanistan
Januari 2008




Taj Mahal Palace
Mumbai Indien
November 2008



Park Hotell
Netanya Israel
Mars 2002



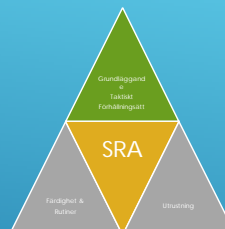
JW Marriot
Jakarta Indonesien
Augusti 2003



Ritz-Carlton
Jakarta Indonesien
Juli 2009

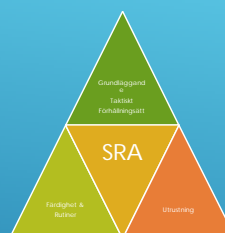
Avvikelser från normalbilden

- Misstänkta fordon / misstänkta personer
- Folksamlingar / avsaknad av folk, inga barn, stängda butiker
- Personer som bryter rörelsemönstret
- Ansamling av säkerhetsstyrkor
- Någon som filmar, tar fotografier



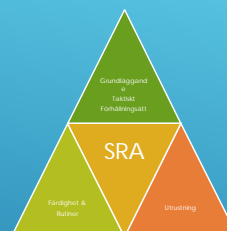
Hotell / boende

- Aktivt val av hotell – läge, säkerhet.
- Aktivt val av rum, mot gården / mot gatan
- Var bor eventuella kollegor.
- Brandlarm, överfallslarm, dörrkil m.m.

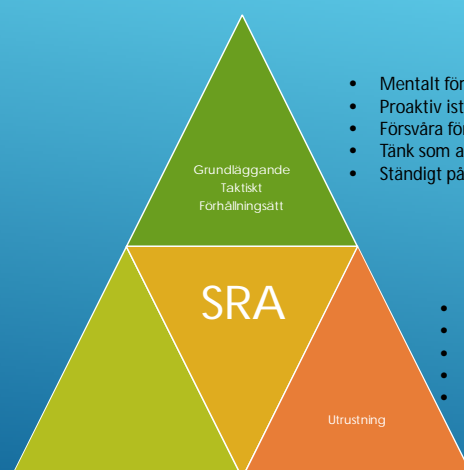


Offentliga mötesplatser

- ❑ Skaffa överblick. Placering i lokalen
- ❑ Identifiera in/ utgångar (bakdörrar/ fönster)
- ❑ Ha fordon eller chaufför i nära anslutning
- ❑ Ha din "grab bag" och personliga tillhörigheter i din direkta närhet. "Säkra väskan"



Riskreducerande åtgärder



- Mentalt förhållningssätt
- Proaktiv istället för reaktiv
- Försvara för antagonisten
- Tänk som antagonisten
- Ständigt pågående process

- Personlig utrustning
- Organisationens utrustning
- Sambandsutrustning
- Fordon, vakter, skalskydd
- Sjukvårdsmateriel

Utrustning

□ SRA / kontext styr valet

ICE

ICE CARD SWEDEN

1. WANDEBY
2. JAN INGEMAR PETER
3. 1962-01-17
4. NO
5. O
6. NO
7. 8817
8. 620117

9. MELÈNE WANDEBY +46 76-171
10. MADELENE RENKEL +46 73-683
11. ROBERT BERGMAN +46 70-937

ICE CARD

1. Surname
2. Name
3. Birthday
4. Chronic disease
5. Blood group
6. Taking medications
7. Passport No.
8. ID No.
9. Relative: Wife
10. Relative: Daughter
11. Employer: Director

ICE

ICE (In Case of Emergency)

Name/Name:		Res/Residence:	
Person nr./ID Number:		Blood group/Blood group:	Other special/Other/Other:
Home address/Home address:		State/City:	
Mobile Phone:		Other telephone phone:	
Nationality/Nationality:		Pass or Passport No.:	
For medicines/Taking medications:			
Allergies/Allergies:			

1. Anhörig/Relative:

Name/Name:		Residence:	
Mobile Phone:		Other telephone phone:	
Email 1:		Email 2:	

2. Anhörig/Relative:

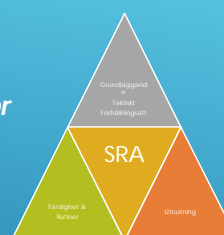
Name/Name:		Residence:	
Mobile Phone:		Other telephone phone:	
Email 1:		Email 2:	

3. Arbetsgivare/Employer:

Name/Name:		Contact/Personnel Contact:	
Mobile Phone:		Other telephone phone:	
Email 1:		Email 2:	

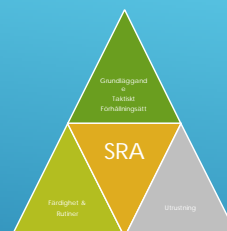
Personliga åtgärder

- Anpassa klädsel till den kulturella kontexten.
- Undvik symboler eller märkning på kläder / väskor
- Om möjligt – bär praktiska plagg / väskor (lätt att hitta. Händerna fria)
- Skapa rutiner för hur och var du bär utrustningen.




Hotell / boende

- Rekognosera utrymningsvägar.
- Välj plan 2 – 7 och boka gruppen på samma plan.
- Förbered personlig utrustning, betänk risken för mörker, rök.
- Återsamlingsplats – Egen eller den av hotellet angivna.
- Överför hotbild med anledning av andra gäster.

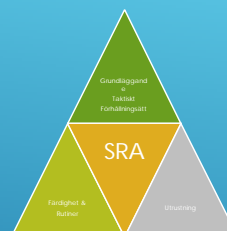


Fordonstransport - Incidentfokus



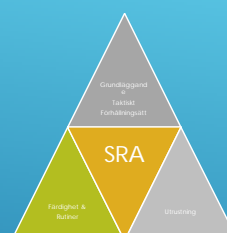
Före transport

- Planering
- Variera tider och vägar
- Anpassa färdväg efter aktuell hotbild
- Om fall, Vad gör vi om... trafikstockning, punktering, olycka, fordonen skiljes åt, fordon går sönder. Extra platser i fordon?



Före transport

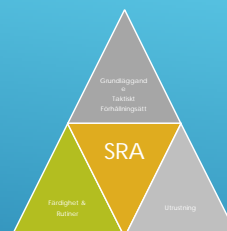
- Karta (markera)
 - Vägval
 - Återsamlingsplats
 - Närmaste sjukhus
 - Ambassad
 - Safe Havens (säker plats)



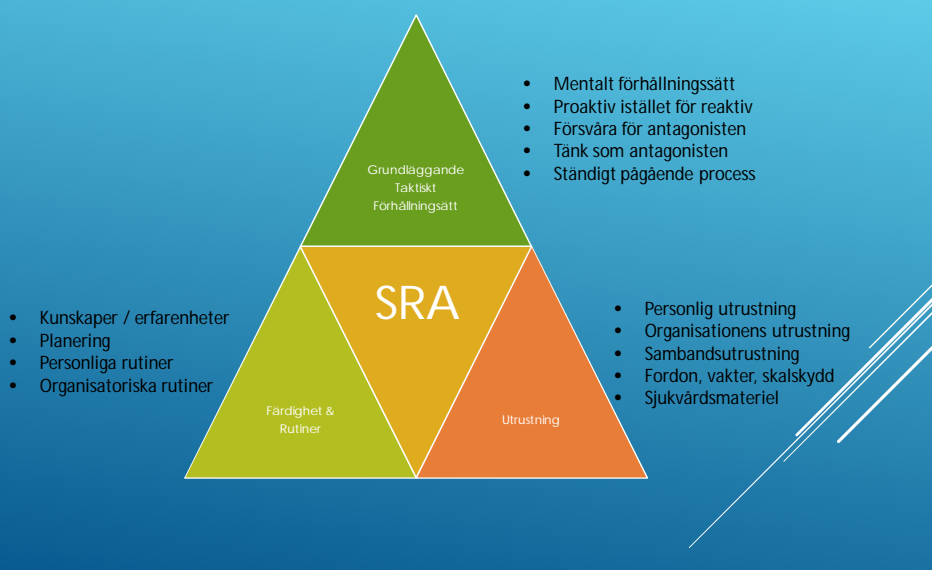
Före transport

☐ Förarinstruktion

- Besiktiga fordon
- Lås dörrar (motverkar grab and run)
- Bränsle
- Lastsäkring
- Reservdäck

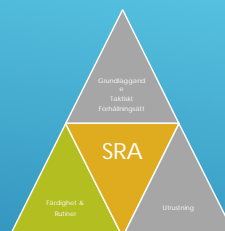


Riskreducerande åtgärder



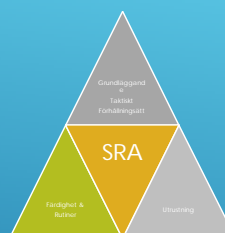
Rånrisken

- Undvik smycken och armbandsur med ett exklusivt utseende
- Undvik större och exklusiva kameror
- Undvik att exponera större summor pengar
- Dela upp kontanter, förbered rån- och drickspengar



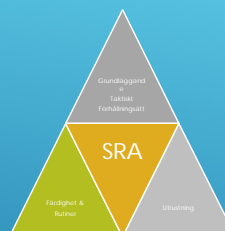
Fordonstransport - under

- Var vaksam.
- Sänk ljudnivå (radio, Mp3, mobil), fönster?
- Sprid inte saker i fordonet (grab bag lätt gripbar).
- Observera omgivningen innan uppsittning och urlastning.
- Färdrapportera och följ med på kartan (kontextboende).



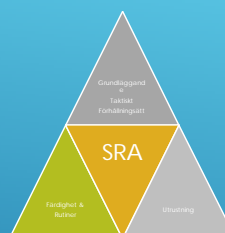
Fordonstransport - under

- Positionering på vägen.
- Aktivt användande av växelläge:
Välj en reaktiv växel
- Hastighet (stick inte ut)
- Avstånd till andra fordon (militärkonvojer).
- Ologisk placering av fordon eller person.



Vehicle Check Point - VCP

- Kör sakt lystra till signaler.
- Släck ned strålkastare och tänd innerbelysningen.
- Ha dokument redo (visa upp – lämna ej över).
- Veva ned förarens sidoruta en aning bara..



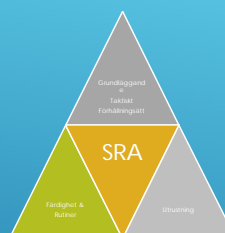
Vehicle Check Point - VCP

- Kontrollera att dörrarna är låsta.*
- Håll händer synliga (leta inte efter något på golvet).*
- Eftersträva att inte lämna fordonet.*
- Samarbeta och uppträd hövligt.*



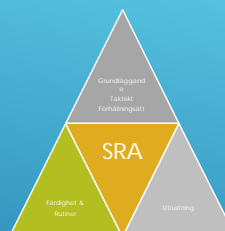
Trafikolycka

- Bedöm situationen (stanna / åka).*
- Vänta med att gå ut.*
- Låt chauffören föra talan.*
- Fördela uppgifter.*
- Håll ihop och agera resolut vid beslut att lämna.*
- Polis vid behov (praxis).*



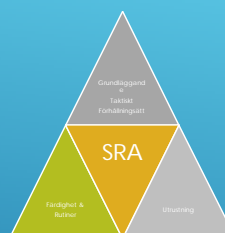
Övervakningsmedvetenhet

- Byt plötsligt färdriktning.*
- Stanna oväntat.*
- Variera hastigheten.*
- Stanna för att knyta skosnören.*
- Tappa nycklarna eller liknande.*



Övervakningsmedvetenhet

- Falskblinkar med blinkers.*
- Oväntad U-sväng.*
- Cirkulera ett kvarter.*
- Stanna efter en kurva eller backe.*
- Ta ett extra varv i rondellen.*
- Om du misstänker att du är förföljd – kontakta omedelbart säkerhetsansvarig.*



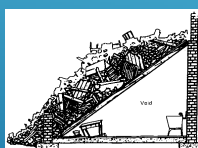
Jordbävning

- *V kollaps.*



"V" Collapse

- *Lutningskollaps.*

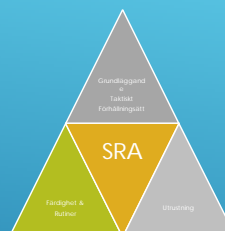


Void

- *Pannkakskollaps.*

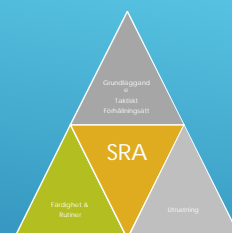



"Pancake" Collapse



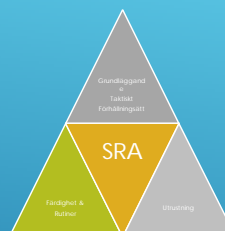
Jordbävning

- *Största möjlighet att överleva i en kollapsad konstruktion har den som efter raset befinner sig i ett "hålrum", eng. void. När sök- och rödningsstyrkor bedömer vilka konstruktioner där sannolikheten för överlevande är störst letar man efter sådana "voids"*



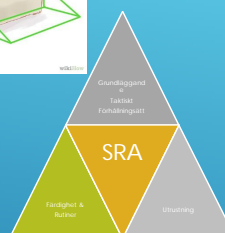
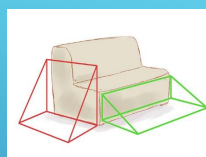
Jordbävning

☐ Gamla skolan ?



Jordbävning

☐ Triangle of life



Frågor och kommentarer ?

